


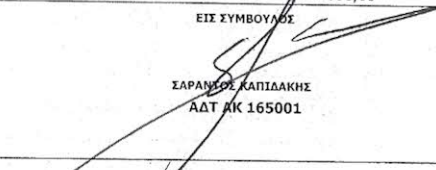

Η ΓΕΝΙΚΗ ΑΕΓΕ

ΙΣΟΛΟΓΙΣΜΟΣ ΤΗΣ 31ΗΣ ΔΕΚΕΜΒΡΙΟΥ 2012 (21Η ΕΤΑΙΡΙΚΗ ΧΡΗΣΗ ΑΠΟ 1Η ΙΑΝΟΥΑΡΙΟΥ ΕΩΣ 31Η ΔΕΚΕΜΒΡΙΟΥ 2012) ΑΡ.Μ.Α.Ε. 23816/02/Β/91/76

ΕΝΕΡΓΗΤΙΚΟ	Ποσά κλειόμενης χρήσεως			Ποσά προηγούμενης χρήσεως			ΠΛΗΘΗΤΙΚΟ	Ποσά κλειόμεν. Χρήσεως 2012	Ποσά προηγ. Χρήσεως 2011
	Αξία κτήσεως	Αποσβέσεις	31/12/2012 Αναπ.Αξία	Αξία κτήσεως	Αποσβέσεις	31/12/2011 Αναπ.Αξία			
Β. ΞΟΔΑ ΕΓΚΑΤΑΣΤΑΣΕΩΣ							Α.ΙΔΙΑ ΚΕΦΑΛΑΙΑ		
Γ. ΠΑΓΙΟ ΕΝΕΡΓΗΤΙΚΟ							1.Κεφάλαιο		
II. Ενομήατες ακινητοποιήσεις							1 Καταβλημένο	87.000,00	87.000,00
5.Μεταφορικά μέσα								87.000,00	87.000,00
6.Επιπλα και λοιπός εξοπλισμός	24.834,32	22.433,19	2.401,13	24.834,32	22.433,19	2.401,13			
ΣΥΝΟΛΟ ΑΚΙΝΗΤΟΠΟΙΗΣΕΩΝ (ΓΙ+ΓΙΙ)	24.834,32	22.433,19	2.401,13	24.834,32	22.433,19	2.401,13	IV. Αποθεματικά κεφάλαια		
III. Συμμετοχές και άλλες μακρο/σμες χρημ/μικές απαιτήσεις							1.Τακτικό αποθεματικό	47.027,54	47.027,54
7.Λοιπές μακροπρόθεσμες απαιτήσεις			3.422,84			3.422,84	2.Αποθεματικό καταστατικού	6.413,08	6.413,08
ΣΥΝΟΛΟ ΠΑΓΙΟΥ ΕΝΕΡΓΗΤΙΚΟΥ(ΓΙ+ΓΙΙ+ΓΙΙΙ)			3.422,84			3.422,84	6.Αποθεματικό από χρεόγραφα	(91.910,89)	(98.853,92)
Δ. ΚΥΚΛΟΦΟΡΟΥΝ ΕΝΕΡΓΗΤΙΚΟ			5.823,97			5.823,97	V. Αποτελέσματα εις νέο	(38.470,27)	(45.413,30)
II. Απαιτήσεις							Υπόλοιπο κερδών χρήσεως εις νέο	329.349,90	112.325,72
11.Χρώστες διάφοροι			26.454,99			26.454,99	ΣΥΝΟΛΟ ΙΔΙΩΝ ΚΕΦΑΛΑΙΩΝ	329.349,90	112.325,72
12.Λογαριασμοί διαχείρισης προκαταβολών και πιστώσεων						75.006,83		377.879,63	153.912,42
III. Χρεόγραφα			26.454,99			1.264,27	Γ. ΥΠΟΧΡΕΩΣΕΙΣ		
3.Λοιπά Χρεόγραφα						76.271,10	II. Βραχυπρόθεσμες υποχρεώσεις		
Μείον : αρεολόμενες δόσεις προβλέψεις για υπατιμήσεις	86.479,94		86.479,94			48.014,73	5.Υποχρεώσεις από φόρους - τέλη	12.578,91	52.435,85
IV. Διαθέσιμα						48.014,73	6.Ασφαλιστικοί Οργανισμοί	1.739,40	5.763,74
1.Ταμείο			27.851,01			3.158,87	10.Μερίσματα πληρωτέα	200.000,00	150.000,00
3.Καταθέσεις όψεως και προθεσμίας			446.576,20			249.431,50	11.Πιστωτές διάφοροι	988,17	20.588,16
ΣΥΝΟΛΟ ΚΥΚΛΟΦΟΡΟΥΝΤΟΣ ΕΝΕΡΓΗΤΙΚΟΥ(ΔΙ+ΔΙΙ+ΔΙΙΙ+ΔΙΥ)			474.427,21			252.590,37	ΣΥΝΟΛΟ ΥΠΟΧΡΕΩΣΕΩΝ (ΓΙ+ΓΙΙ)	215.306,48	228.787,75
ΓΕΝΙΚΟ ΣΥΝΟΛΟ ΕΝΕΡΓΗΤΙΚΟΥ (Α+Β+Γ+Δ+Ε)			587.362,14			376.876,20	ΓΕΝΙΚΟ ΣΥΝΟΛΟ ΠΑΘΗΤΙΚΟΥ (Α+Β+Γ+Δ)	593.186,11	382.700,17
			593.186,11			382.700,17			

ΚΑΤΑΣΤΑΣΗ ΛΟΓΑΡΙΑΣΜΟΥ ΑΠΟΤΕΛΕΣΜΑΤΩΝ ΧΡΗΣΕΩΣ

ΠΙΝΑΚΑΣ ΔΙΑΘΕΣΗΣ ΤΩΝ ΑΠΟΤΕΛΕΣΜΑΤΩΝ

Αποτελέσματα Εκμεταλλεύσεως	Ποσά κλειόμενης χρήσεως 31/12/2012		Ποσά προηγ. χρήσεως 31/12/2011		Καθαρά αποτελέσματα (κέρδη-ζημιές) χρήσεως	Ποσά κλειόμενης χρήσεως 31/12/2012		Ποσά προηγ. χρήσεως 31/12/2011	
	Κύκλος εργασιών (πωλήσεις)	Μικτά Αποτελέσματα (κέρδη/ζημιές) Εκμεταλλεύσεως	Πλέον : Άλλα έσοδα εκμεταλλεύσεως	3. Διαφορές ενσωματώσεως και καταλογισμού		Καθαρά αποτελέσματα (κέρδη-ζημιές) προηγ. χρήσεων	(+) ή (-): Διαφορές φορολογ. ελέγχου προηγ. χρήσεων	(+) : Αποθεματικά προς διάθεση	Σύνολο
Κύκλος εργασιών (πωλήσεις)		636.334,34		436.466,04	(+) : Υπόλοιπο αποτ/των (κερδών -ζημιών) προηγ. χρήσεων	112.325,72		72.556,58	149.962,54
Μικτά Αποτελέσματα (κέρδη/ζημιές) Εκμεταλλεύσεως		636.334,34		436.466,04	(+) ή (-): Διαφορές φορολογ. ελέγχου προηγ. χρήσεων			(9.284,03)	(9.284,03)
Πλέον : Άλλα έσοδα εκμεταλλεύσεως	8.897,05				(+) : Αποθεματικά προς διάθεση			98.853,92	98.853,92
3. Διαφορές ενσωματώσεως και καταλογισμού		8.897,05			Σύνολο	634.364,41		312.089,01	312.089,01
Σύνολο		645.231,39		436.466,04	ΜΕΙΟΝ : 1.Φόρος εισοδήματος				
1. Έξοδα Διοικητικής Λειτουργίας	104.932,60		137.437,28		ΜΕΙΟΝ : 2.Λοιποί μή νισματ. στο λεπ.οικ. κόστος φόροι	105.014,51	49.763,29	49.763,29	49.763,29
3. Έξοδα λειτουργίας διαθέσεως	18.260,10		50.212,30		Κέρδη προς διάθεση ή ζημιές εις νέο	105.014,51		262.325,72	262.325,72
6. Διαφορές ενσωματώσεως και καταλογισμού		123.192,70		187.649,58	2.Πρώτο μέρισμα	200.000,00		150.000,00	150.000,00
Μερικά Αποτελέσματα (κέρδη/ζημιές) Εκμεταλλεύσεως		522.038,69		248.816,46	8.Υπόλοιπο εις νέο	329.349,90		112.325,72	112.325,72
2. Έξοδα & Ζημιές συμμετοχών και χρεογράφων		522.038,69		248.816,46	ΣΥΝΟΛΟ	529.349,90		262.325,72	262.325,72
Ολικά Αποτελέσματα (κέρδη/ζημιές) Εκμεταλλεύσεως		522.038,69	98.853,92	149.962,54					
Οργανικά & Έκτακτα αποτελέσματα (κέρδη/ζημιές)		522.038,69		149.962,54					
ΚΑΘΑΡΑ ΑΠΟΤΕΛΕΣΜΑΤΑ (κέρδη) ΧΡΗΣΕΩΣ, προ φόρων		522.038,69		149.962,54					
Ο ΠΡΟΕΔΡΟΣ ΤΟΥ ΔΣ	ΕΙΣ ΣΥΜΒΟΥΛΟΙΣ		Ο ΛΟΓΙΣΤΗΣ						
									
ΧΑΡΑΛΑΜΠΟΣ ΚΑΠΛΙΑΔΑΚΗΣ ΑΔΤ ΑΚ 129000	ΧΑΡΑΛΑΜΠΟΣ ΚΑΠΛΙΑΔΑΚΗΣ ΑΔΤ ΑΚ 165001		ΦΡΑΣΥΒΟΥΛΟΣ Χ. ΑΓΓΕΛΟΠΟΥΛΟΣ ΑΡ.ΑΔΕΙΑΣ Ο.Ε. 0002662 ΤΑΞΗ Α						